



## Dual Skin

Aksesuar makineleri




Alüminyum profiller üzerine koruyucu tabaka uygulama makinesi. Profilin ilerleyişi motorlu merdaneler aracılığı ile otomatik şekilde gerçekleşmekte, tabakanın profile mükemmel yapışması baskı merdaneleri aracılığı ile garanti edilmektedir. İlave isteğe bağlı kit, tabakanın aynı zamanda da üçüncü yüze uygulanmasına imkan vermektedir.




### Profil destek konveyörü

Profilin makinede doğru konumlandırılmasına ve çalışma alanında güvenli şekilde desteklenmesine imkan vermektedir. Hareket merdaneleri, motorlu olup profilin hareket işlemlerini kolaylaştırmaktadır.



### Kesim grubu

Kesim grubu, profilin geçişinin sonunda zarın otomatik olarak kesilmesine imkan veren tırtıklı bıçağı desteklemektedir.




### Yönlendirilebilir kılavuz tekerler kiti (Opsiyonel)

Yönlendirilebilir tekerler kiti talebe istinaden makineye kurulabilmekte olup, yüzeyleri eğimli ya da kavisli olan profiller için tasarlanmıştır ve görevi zarın tam olarak yapışmasını sağlamaktır.



### Yükleme konveyörleri ve boşaltma deposu (Opsiyonel)

Talebe istinaden makine, daha uzun parçalar için ilave yükleme konveyörleri ve zarla kaplı profillerin toplandığı geniş boşaltma deposu ile donatılabilir.



### 3. yüz kiti (Opsiyonel)

İsteğe bağlı olan ve makineye talebe istinaden monte edilen 3. yüz kiti, zarın yan yüze de uygulanmasına imkan vermektedir.



**DUAL SKIN / AKSESUAR MAKINELERİ****ÇALIŞMA ALANI**

Kaplanabilir azami genişlik (mm)	250
Kaplanabilir azami yükseklik (mm)	120
Kaplanabilir asgari kalınlık (mm)	20
Profil asgari uzunluğu (mm)	500
Zar bobini azami çapı (mm)	300
Zar kalınlığı (μ)	36 ÷ 80

**ÖZELLİKLER**

Çubuk sonu otomatik zar kesme	<input checked="" type="checkbox"/>
Parça ilerleme hızı (devir/dak.)	7,8 ÷ 15
Tüketim hava (NI/döngü)	2
Kurulu güç (kW)	0,55
Uzunluk (mm)	1.750
Genişlik (mm)	690
Yükseklik (mm)	1.450
Ağırlık (kg)	275

**İSTEĞE BAĞLI**

3. yüz zar kaplama grubu	<input type="checkbox"/>
Yönlendirilebilir kılavuz tekerler kiti	<input type="checkbox"/>
Yükleme konveyörü, ebatlar L x P x H (mm)	5.800 x 400 x 850
Otomatik çubuk tahliyeli konveyör, ebatlar L x P x H (mm)	6.100 x 1.600 x 850

Dahil  Mevcut