




Dual Skin

Macchine accessorie




Macchina per l'applicazione di una pellicola protettiva su profilati di alluminio. L'avanzamento del profilo avviene in automatico mediante rulli motorizzati e la perfetta adesione della pellicola al profilato è garantita mediante rulli pressori. Un kit opzionale aggiuntivo consente di applicare la pellicola al contempo anche su una terza faccia.




Rulliera di supporto profilo

Consente un corretto posizionamento in macchina e un sicuro appoggio del profilo nella zona di lavorazione. I rulli di scorrimento sono motorizzati e agevolano le operazioni di movimentazione del profilo.



Gruppo di taglio

Il gruppo di taglio supporta una lama seghettata che provvede al taglio automatico della pellicola al termine del passaggio del profilo.




Kit rotelle di guida orientabili (Opzionale)

Il kit rotelle orientabili, opzionale e installabile a richiesta sulla macchina, è stato ideato per i profili che hanno superfici inclinate o curve, con lo scopo di far aderire perfettamente la pellicola.



Rulliere di carico e magazzino di scarico (Opzionale)

La macchina si può dotare, su richiesta, di rulliere di carico aggiuntive per i pezzi più lunghi e di un capiente magazzino di scarico per la raccolta dei profili pellicolati.



Kit 3° faccia (Opzionale)

Il kit 3° faccia, opzionale e installabile a richiesta sulla macchina, provvede ad applicare la pellicola anche su una faccia laterale.



**DUAL SKIN / MACCHINE ACCESSORIE****CAMPO DI LAVORO**

| | |
|------------------------------------|---------|
| Max larghezza pellicolabile (mm) | 250 |
| Max altezza pellicolabile (mm) | 120 |
| Min spessore pellicolabile (mm) | 20 |
| Lunghezza minima profilo (mm) | 500 |
| Diametro max bobina pellicola (mm) | 300 |
| Spessore pellicola (μ) | 36 ÷ 80 |

CARATTERISTICHE

| | |
|--|----------------------------------|
| Taglio automatico della pellicola a fine barra | <input checked="" type="radio"/> |
| Velocità di avanzamento pezzo (m/min) | 7,8 ÷ 15 |
| Consumo aria (NI/ciclo) | 2 |
| Potenza installata (kW) | 0,55 |
| Lunghezza (mm) | 1.750 |
| Larghezza (mm) | 690 |
| Altezza (mm) | 1.450 |
| Peso (kg) | 275 |

OPTIONAL

| | |
|--|-----------------------|
| Gruppo pellicolatura 3° faccia | <input type="radio"/> |
| Kit rotelle di guida orientabili | <input type="radio"/> |
| Rulliera di carico, dimensioni L x P x H (mm) | 5.800 x 400 x 850 |
| Rulliera con scarico automatico della barra, dimensioni L x P x H (mm) | 6.100 x 1.600 x 850 |

Incluso ● disponibile ○