




Comet R6 I

Centros de usinagem CNC

Centro de usinagem CNC de 5 eixos controlados específico para a elaboração de barras ou peças em alumínio, PVC, ligas leves em geral e aço. Prevê duas modalidades de funcionamento diferentes: a primeira, na modalidade monozona, permite a usinagem numa única área de trabalho de barras inteiras com comprimento máximo de 7 m; a segunda, na modalidade pendular, permite a execução de várias peças nas duas áreas de trabalho distintas. Todos os eixos CNC são absolutos e não exigem a reposição a zero ao reiniciar a máquina. COMET R6, na versão "I", dispõe de tornos motorizados que, na modalidade pendular dinâmica, se posicionam de modo independente e em tempo mascarado aos processos de usinagem do mandril no campo de trabalho oposto. O 4° e 5° eixos permitem que o eletromandril rode por CNC de -15° a 90° no eixo horizontal e de 0° a 720° no eixo vertical de modo contínuo, para realizar usinagens na face superior e em todas as faces laterais do perfil. Possui um depósito de ferramentas com 12 alojamentos, a bordo do carro do eixo X, que pode alojar uma lâmina de diâmetro máximo de 250 mm. O plano de trabalho móvel facilita a operação de carga/descarga da peça em plena ergonomia e aumenta significativamente a secção usinável no eixo Y.

**Cabeça elétrica de 5 eixos -R-**

O eletromandril de 8,5 kW em S1 de binário elevado também permite realizar usinagens pesadas típicas do sector industrial. Opcionalmente, para aumentar ainda mais o desempenho, está disponível um eletromandril de 11 kW com um encoder para a roscagem rígida. A rotação do eletromandril ao longo dos eixos B e C permite realizar usinagens em 5 facas do perfil, sem a necessidade de reposicioná-lo.

**Modalidade pendular dinâmica**

A modalidade de usinagem inovadora permite reduzir ao mínimo o tempo de inatividade da máquina durante as fases de carga e descarga das peças a usinar. O sistema permite, nas duas distintas e independentes áreas de trabalho, executar simultaneamente por um lado a carga/descarga dos extrudados, pelo outro as usinagens de peças, de comprimentos e/ou códigos diferentes.

**Interface do operador**

A possibilidade de rodar o monitor no eixo vertical permite ao operador ver o vídeo de qualquer posição. A interface do operador possui um ecrã táctil de 24" em formato 16:9, portrait mode, com ligações USB necessárias para a interface remota com o PC e o CNC. Também possui botoeira, rato e predisposição para a ligação do leitor de código de barras e da botoneira remota.

**Morsas motorizadas**

As morsas motorizadas, cada uma com o próprio motor, podem se posicionar de maneira independente na área de usinagem. O CNC controla simultaneamente a movimentação das morsas e da cabeça do eletromandril nos dois diferentes campos de trabalho em modalidade pendular. Isso permite o aumento significativo de produtividade. O uso de eixos de referência absolutos permite reduzir o tempo de inicialização da máquina a cada reativação.

**Armazém de ferramentas**

O armazém porta-ferramentas, integrado no eixo X, localizado na parte inferior e em posição recuada com respeito ao eletromandril, permite uma redução drástica do tempo para a operação de troca de ferramentas. Esta função é particularmente útil durante as usinagens na parte superior e na extremidade final do extrudado, evitando o curso para atingir o depósito, já que este movimenta-se de forma solidária ao eletromandril nos relativos posicionamentos.

**Túnel oculto (Opcional)**

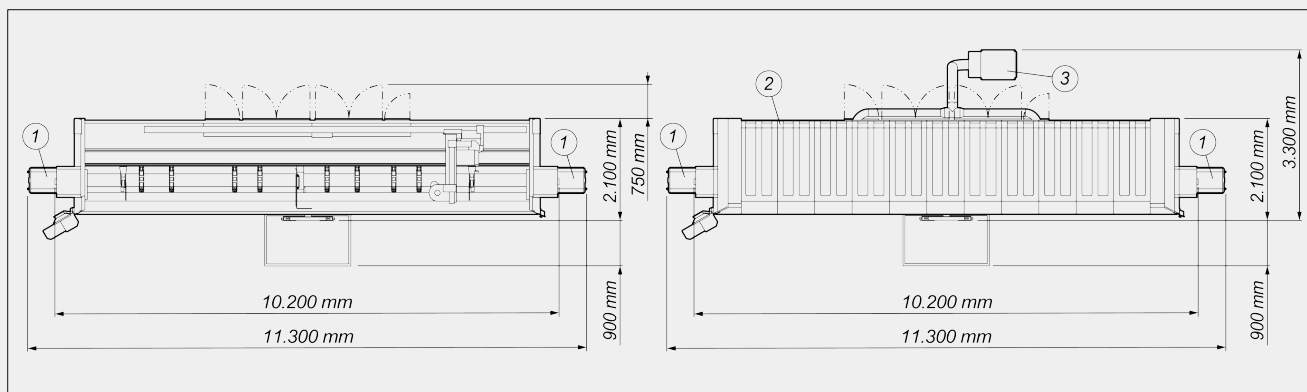
Integrado à estética e ao design da máquina, graças a chapa perfurada que oferece transparência e leveza, o túnel abre e fecha quando necessário. Reduzindo o comprimento quando desejado, permite economizar espaço na oficina. A zona de saída da esteira transportadora de aparas e o seu motor são integrados na parte inferior com um design estético e funcional.



COMET R6 I / CENTROS DE USINAGEM CNC
LAYOUT

As dimensões gerais podem variar conforme a configuração do produto.

1. Esteira para evacuação de aparas e gaveteiro para a coleta de apra (opcional)
2. Cobertura (opcional)
3. Sistema de aspiração de fumos (opcional)



Altura da máquina (extensão máxima do eixo Z) (mm)	2.590
Altura da máquina com cobertura superior (mm)	2.710

CURSOS DOS EIXOS

EIXO X (longitudinal) (mm)	7.340
EIXO Y (transversal) (mm)	1.000
EIXO Z (vertical) (mm)	450
EIXO B (rotação no eixo horizontal do eletromandril)	-15° ÷ +90°
EXO C (rotação no eixo vertical do eletromandril)	-360° ÷ +360°

ELETROMANDRIL

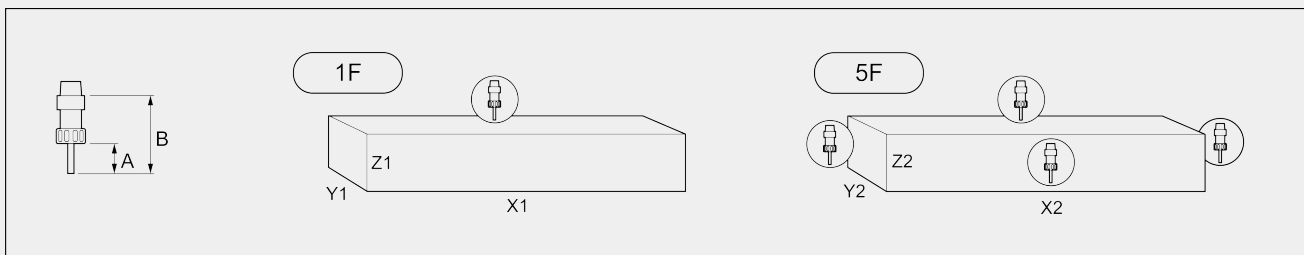
Potência máxima em S1 (kW)	8,5
Potência máxima em S6 (60%) (kW)	10
Velocidade máxima (giros/min)	24.000
Cone de ligação para ferramenta	HSK - 63F
Engate automático para porta-ferramenta	●
Arrefecimento com permutador de calor	●
Eletromandril acionado em 5 eixos com possibilidade de interpolação simultânea	●



CAMPO DE TRABALHO

1F = Usinagem de 1 face

5F = Usinagem de 5 faces



COMET R6 I		A	B	X1	Y1	Z1	X2	Y2	Z2
monopeça		60	130	7.070	300	250	6.785	250	250
pendular assimétrico	esquerda	60	130	3.315	300	250	3.030	250	250
pendular assimétrico	direita	60	130	2.660	300	250	2.470	250	250
pendular simétrico	esquerda	60	130	3.035	300	250	2.750	250	250
pendular simétrico	direita	60	130	2.940	300	250	2.750	250	250

Dimensões em mm

CAPACIDADE DE ROSCAGEM (com Macho Em Alumínio E Furo Passante)

Com compensador	M8
Rígida (opcional)	M10

BLOQUEIO DA PEÇA

Número máximo de morsas pneumáticas	12
Número padrão de morsas pneumáticas	8
Número máximo de morsas por zona	6

ARMAZÉM DE FERRAMENTAS AUTOMÁTICO INTEGRADO NO CARRO

Número máximo de ferramentas no armazém	12
---	----

**FUNCIONALIDADE**

Funcionamento multipeça	●
Usinagem em multistep base - até 5 passos	●
Gestão automática da usinagem em multistep	○
Usinagem além da medida, até duas vezes o comprimento máximo nominal em X	○
Usinagem multipeça em Y	○
Rotação da peça para usinagem em 4 faces	○
Funcionamento pendular dinâmico	●

Incluído ● Disponível ○